



**МИНИСТЕРСТВО ПРОСВЕЩЕНИЯ РОССИЙСКОЙ ФЕДЕРАЦИИ**  
**МБОУ ООШ № 12**


**РАССМОТРЕНО**  
педагогический совет


  
Кулачко В.А.  
Протокол 1 от «28» августа  
2025 г.

**СОГЛАСОВАНО**  
ИО заместителя  
директора по УВР

  
Луцковская К.В.  
от «28» августа 2025 г.

**УТВЕРЖДЕНО**  
Директор школы

  
Фриз К.А.  
Приказ 162-а  
от «28» августа 2025 г.



**РАБОЧАЯ ПРОГРАММА**

**учебного предмета «Практикум по математике»**

**2 класс**

**с. Тереховка 2025 год**

## ПОЯСНИТЕЛЬНАЯ ЗАПИСКА

Рабочая программа курса «Практикум по математике» разработана на основе:

1. Федерального государственного образовательного стандарта начального общего образования, Концепции духовно-нравственного развития и воспитания личности гражданина России.
2. Планируемых результатов начального общего образования (с учётом межпредметных и внутрипредметных связей, логики учебного процесса, задачи формирования у младших школьников умения учиться);
3. Авторской программы М.И. Моро, Ю.М. Колягина, М.А. Байтовой, Г.В. Бельтюковой, С.И. Волковой, С.В. Степановой «Математика. 1 -4 классы». Программа реализуется с использованием УМК «Математика. 2,3,4 класс», М.И. Моро, Ю.М. Колягин, М.А. Байтова, Г.В. Бельтюкова, С.И. Волкова, С.В. Степанова.

Реализация программы направлена на достижение следующих **целей**:

- развитие образного и логического мышления, воображения; формирование предметных умений и навыков, необходимых для успешного решения учебных и практических задач, продолжения образования;
- освоение основ математических знаний, формирование первоначальных представлений о математике;
- воспитание интереса к математике, стремления использовать математические знания в повседневной жизни.

Программа определяет ряд **задач**, решение которых направлено на достижение основных целей начального математического образования:

- формировать элементы самостоятельной интеллектуальной деятельности на основе овладения несложными математическими методами познания окружающего мира (умения устанавливать, описывать, моделировать и объяснять количественные и пространственные отношения);
- развивать основы логического, знаково-символического и алгоритмического мышления;
- развивать пространственное воображение;
- развивать математическую речь;
- формировать систему начальных математических знаний и умений их применять для решения учебно-познавательных и практических задач;
- формировать умения вести поиск информации и работать с ней;
- формировать первоначальные представления о компьютерной грамотности;
- развивать познавательные способности;
- воспитывать стремления к расширению математических знаний;
- формировать критическое мышление;
- развивать умения аргументировано обосновывать и отстаивать высказанное суждение, оценивать и принимать суждения других.

Решение названных задач обеспечит осознание младшими школьниками универсальности математических способов познания мира, усвоение начальных математических знаний, связей математики с окружающей действительностью и с

другими школьными предметами, а также личностную заинтересованность в расширении математических знаний.

**Цель воспитания** – личностное развитие школьников, проявляющееся:

- 1) в усвоении ими знаний основных норм, которые общество выработало на основе этих ценностей (то есть, в усвоении ими социально значимых знаний);
- 2) в развитии их позитивных отношений к этим общественным ценностям (то есть в развитии их социально значимых отношений);
- 3) в приобретении ими соответствующего этим ценностям опыта поведения, опыта применения сформированных знаний и отношений на практике (то есть в приобретении ими опыта осуществления социально значимых дел).

Данная цель ориентирует педагогов не на обеспечение соответствия личности ребенка единому уровню воспитанности, а на обеспечение позитивной динамики развития его личности. В связи с этим важно сочетание усилий педагога по развитию личности ребенка и усилий самого ребенка по своему саморазвитию. Их сотрудничество, партнерские отношения являются важным фактором успеха в достижении цели.

Задачи воспитания:

- реализовывать воспитательные возможности общешкольных ключевых дел, поддерживать традиции их коллективного планирования, организации, проведения и анализа в школьном сообществе;
- реализовывать потенциал классного руководства в воспитании школьников, поддерживать активное участие классных сообществ в жизни школы;
- вовлекать школьников в кружки, секции, клубы, студии и иные объединения, работающие по школьным программам внеурочной деятельности, реализовывать их воспитательные возможности;
- использовать в воспитании детей возможности школьного урока, поддерживать использование на уроках интерактивных форм занятий с учащимися;
- инициировать и поддерживать ученическое самоуправление – как на уровне школы, так и на уровне классных сообществ;
- поддерживать деятельность функционирующих на базе школы детских общественных объединений и организаций;
- организовывать для школьников экскурсии, экспедиции, походы и реализовывать их воспитательный потенциал;
- организовать работу школьных медиа, реализовывать их воспитательный потенциал;
- развивать предметно-эстетическую среду школы и реализовывать ее воспитательные возможности;
- организовать работу с семьями школьников, их родителями или законными представителями, направленную на совместное решение проблем личностного развития детей.

## СОДЕРЖАНИЕ ПРЕДМЕТА

### Числа и вычисления

Счет предметов. Название, последовательность и запись чисел от 0 до 1000000.

Классы и разряды. Отношения "равно", "больше", "меньше" для чисел, их запись с помощью знаков  $=$ ,  $<$ ,  $>$ .

Сложение и вычитание чисел, использование соответствующих терминов.

Таблица сложения. Отношения "больше на...", "меньше на...".

Умножение и деление чисел, использование соответствующих терминов.

Таблица умножения. Отношения "больше в...", "меньше в...". Деление с остатком.

Арифметические действия с нулем.

Определение порядка выполнения действий в числовых выражениях.

Нахождение значений числовых выражений со скобками и без них.

Перестановка слагаемых в сумме. Перестановка множителей в произведении.

Группировка слагаемых в сумме. Группировка множителей в произведении.

### Умножение

суммы на число и числа на сумму. Деление суммы на число.

Устные и письменные вычисления с натуральными числами. Использование свойств арифметических действий при выполнении вычислений.

## НАХОЖДЕНИЕ НЕИЗВЕСТНОГО КОМПОНЕНТА АРИФМЕТИЧЕСКИХ ДЕЙСТВИЙ.

### Способы

проверки правильности вычислений.

Сравнение и упорядочение объектов по разным признакам: длине, массе, вместимости. Единицы длины (миллиметр, сантиметр, дециметр, метр, километр), массы (грамм, килограмм, центнер, тонна), вместимости (литр), времени (секунда, минута, час, сутки, неделя, месяц, год, век).

Установление зависимостей между величинами, характеризующими процессы: движения (пройденный путь, время, скорость); работы (объем всей работы, время, производительность труда); "купли-продажи" (количество товара, его цена и стоимость). Построение простейших логических выражений типа "...и/или...", "если..., то...", "не только, но и...".

Решение текстовых задач арифметическим способом (с опорой на схемы, таблицы, краткие записи и другие модели).

Пространственные отношения. Геометрические фигуры. Измерение геометрических величин

Установление пространственных отношений: выше-ниже, слева-справа, сверху-снизу, ближе-дальше, спереди-сзади, перед, после, между и др.

Распознавание и изображение геометрических фигур: точка, прямая, отрезок, угол, многоугольники - треугольник, прямоугольник. РАСПОЗНАВАНИЕ:

ОКРУЖНОСТЬ И КРУГ; КУБ И ШАР. Измерение длины отрезка и построение отрезка заданной длины.

Вычисление периметра многоугольника. Площадь геометрической фигуры.

Единицы площади (квадратный сантиметр, квадратный дециметр, квадратный метр). Вычисление площади прямоугольника.

Использование приобретённых математических знаний для описания и объяснения окружающих предметов, процессов, явлений, а также для оценки их количественных и пространственных отношений.

Овладение основами логического и алгоритмического мышления, пространственного воображения и математической речи, основами счёта, измерения, прикидки результата и его оценки, наглядного представления данных в разной форме (таблицы, схемы, диаграммы), записи и выполнения алгоритмов. Приобретение начального опыта применения математических знаний для решения учебно- познавательных и учебно-практических задач.

Умения выполнять устно и письменно арифметические действия с числами и числовыми выражениями, решать текстовые задачи, выполнять и строить алгоритмы и стратегии в игре; исследовать, распознавать и изображать геометрические фигуры, работать с таблицами, схемами, графиками и диаграммами, цепочками; представлять, анализировать и интерпретировать данные.

## **ЛИЧНОСТНЫЕ, МЕТАПРЕДМЕТНЫЕ И ПРЕДМЕТНЫЕ РЕЗУЛЬТАТЫ ОСВОЕНИЯ УЧЕБНОГО ПРЕДМЕТА**

2-й класс

Личностными результатами изучения предметно-методического курса

«Математика» во 2-м классе является формирование следующих умений:

Самостоятельно определять и высказывать самые простые, общие для всех людей правила поведения при совместной работе и сотрудничестве (этические нормы).

В предложенных педагогом ситуациях общения и сотрудничества, опираясь на общие для всех простые правила поведения, самостоятельно делать выбор, какой поступок совершить.

**Метапредметными результатами** изучения курса «Математика» во 2-м классе являются формирование следующих универсальных учебных действий.

**Регулятивные УУД:**

Определять цель деятельности на уроке с помощью учителя и самостоятельно.

Учиться совместно с учителем обнаруживать и формулировать учебную проблему совместно с учителем Учиться планировать учебную деятельность на уроке.

Высказывать свою версию, пытаться предлагать способ её проверки Работая по предложенному плану, использовать необходимые средства (учебник, простейшие приборы и инструменты).

Определять успешность выполнения своего задания в диалоге с учителем.

**Познавательные УУД:**

Ориентироваться в своей системе знаний: понимать, что нужна дополнительная информация (знания) для решения учебной задачи в один шаг.

Делать предварительный отбор источников информации для решения учебной задачи. Добывать новые знания: находить необходимую информацию как в учебнике, так и в предложенных учителем словарях и энциклопедиях

Добывать новые знания: извлекать информацию, представленную в разных формах (текст, таблица, схема, иллюстрация и др.).

Перерабатывать полученную информацию: наблюдать и делать самостоятельные выводы.

Коммуникативные УУД:

Донести свою позицию до других: оформлять свою мысль в устной и письменной речи (на уровне одного предложения или небольшого текста).

Слушать и понимать речь других. Вступать в беседу на уроке и в жизни.

Совместно договариваться о правилах общения и поведения в школе и следовать им.

**Предметными результатами изучения курса «Математика» во 2-м классе являются формирование следующих умений:**

- использовать при выполнении заданий названия и последовательность чисел от 1 до 100;
- использовать при вычислениях на уровне навыка знание табличных случаев сложения однозначных чисел и соответствующих им случаев вычитания в пределах 20;
- использовать при выполнении арифметических действий названия и обозначения операций умножения и деления;
- осознанно следовать алгоритму выполнения действий в выражениях со скобками и без них;
- использовать в речи названия единиц измерения длины, объёма: метр, дециметр, сантиметр, килограмм;
- читать, записывать и сравнивать числа в пределах 100;
- осознанно следовать алгоритмам устного и письменного сложения и вычитания чисел в пределах 100;
- решать задачи в 1-2 действия на сложение и вычитание и простые задачи:
  - а) раскрывающие смысл действий сложения, вычитания, умножения и деления;
  - б) использующие понятия «увеличить в (на)...», «уменьшить в (на)...»;
  - в) на разностное и кратное сравнение;
- измерять длину данного отрезка, чертить отрезок данной длины;
- узнавать и называть плоские углы: прямой, тупой и острый;
- узнавать и называть плоские геометрические фигуры: треугольник, четырёхугольник, пятиугольник, шестиугольник, многоугольник; выделять из множества четырёхугольников прямоугольники, из множества прямоугольников – квадраты;
- находить периметр многоугольника (треугольника, четырёхугольника).

Предметные результаты освоения основных содержательных линий программы  
Ученик научится:

называть:

- натуральные числа от 20 до 100 в прямом и в обратном порядке, следующее (предыдущее) при счете число;
- число, большее или меньшее данного числа в несколько раз;
- единицы длины, площади;
- компоненты арифметических действий (слагаемое, сумма, уменьшаемое, вычитаемое, разность, множитель, произведение, делимое, делитель, частное);

- геометрическую фигуру (многоугольник, угол, прямоугольник, квадрат, окружность);

сравнивать:

- числа в пределах 100;

- числа в кратном отношении (во сколько раз одно число больше или меньше другого);

- длины отрезков;

различать:

- отношения «больше в» и «больше на», «меньше в» и «меньше на»;

- компоненты арифметических действий;

- числовое выражение и его значение;

- российские монеты, купюры разных достоинств;

- прямые и не прямые углы;

- периметр прямоугольника;

читать:

- числа в пределах 100, записанные цифрами;

- записи вида  $5-2=10$ ,  $12:4=3$ ; воспроизводить:

- результаты табличных случаев умножения однозначных чисел и соответствующих случаев деления;

- соотношения между единицами длины:  $1\text{ м} = 100\text{ см}$ ,  $1\text{ м} = 10\text{ дм}$ ;

приводить примеры:

- однозначных и двузначных чисел;

- числовых выражений;

моделировать:

- десятичный состав двузначного числа;

- алгоритмы сложения и вычитания двузначных чисел;

- ситуацию, представленную в тексте арифметической задачи, в виде схемы, рисунка;

распознавать:

- геометрические фигуры (многоугольники, прямоугольник, угол);

упорядочивать:

- числа в пределах 100 в порядке увеличения или уменьшения;

характеризовать:

- числовое выражение (название, как составлено);

- многоугольник (название, число углов, сторон, вершин);

анализировать:

- текст учебной задачи с целью поиска алгоритма ее решения;

- готовые решения задач с целью выбора верного решения, рационального способа решения;

классифицировать:

- углы (прямые, не прямые);

- числа в пределах 100 (однозначные, двузначные);

конструировать:

- тексты несложных арифметических задач;

- алгоритм решения составной арифметической задачи;

контролировать:

- свою деятельность (находить и исправлять ошибки); оценивать:
- готовое решение учебной задачи (верно, неверно);

решать учебные и практические задачи:

- записывать цифрами двузначные числа;
- решать составные арифметические задачи в два действия в различных комбинациях;
- вычислять сумму и разность чисел в пределах 100, используя изученные устные и письменные приемы вычислений;
- вычислять значения простых и составных числовых выражений;
- вычислять периметр прямоугольника (квадрата);
- выбирать из таблицы необходимую информацию для решения учебной задачи;
- заполнять таблицы, имея некоторый банк данных

Ученик получит возможность научиться:

формулировать:

- свойства умножения и деления;
- определения прямоугольника и квадрата;
- свойства прямоугольника (квадрата);

называть:

- вершины и стороны угла, обозначенные латинскими буквами;
- элементы многоугольника (вершины, стороны, углы);

читать:

- обозначения луча, угла, многоугольника;

различать:

- луч и отрезок;

характеризовать:

- расположение чисел на числовом луче;
- взаимное расположение фигур на плоскости (пересекаются, не пересекаются, имеют общую точку (общие точки);

решать учебные и практические задачи:

- выбирать единицу длины при выполнении измерений;
- обосновывать выбор арифметических действий для решения задач;
- указывать на рисунке все оси симметрии прямоугольника (квадрата);
- изображать на бумаге многоугольник с помощью линейки или от руки;
- составлять несложные числовые выражения;
- выполнять несложные устные вычисления в пределах 100.

## ***Предметные результаты освоения основных содержательных линий программы***

### ***Числа и величины***

**Учащийся научится:**

- образовывать, называть, читать, записывать, сравнивать, упорядочивать числа от 0 до 1 000 000;
- заменять мелкие единицы счёта крупными и наоборот;



- устанавливать закономерность — правило, по которому составлена числовая последовательность (увеличение/уменьшение числа на несколько единиц, увеличение/уменьшение числа в несколько раз); продолжать её или восстанавливать пропущенные в ней числа;
- группировать числа по заданному или самостоятельно установленному одному или нескольким признакам;
- читать, записывать и сравнивать величины (длину, площадь, массу, время, скорость), используя основные единицы измерения величин (километр, метр, дециметр, сантиметр, миллиметр; квадратный километр, квадратный метр, квадратный дециметр, квадратный сантиметр, квадратный миллиметр; тонна, центнер, килограмм, грамм; сутки, час, минута, секунда; километров в час, метров в минуту и др.) и соотношения между ними.

***Учащийся получит возможность научиться:***

- классифицировать числа по нескольким основаниям (в более сложных случаях) и объяснять свои действия;
- самостоятельно выбирать единицу для измерения таких величин, как площадь, масса, в конкретных условиях и объяснять свой выбор.

## **Арифметические действия**

***Учащийся научится:***

- выполнять письменно действия с многозначными числами (сложение, вычитание, умножение и деление на однозначное, двузначное число в пределах 10 000) с использованием таблиц сложения и умножения чисел, алгоритмов письменных арифметических действий (в том числе деления с остатком);
- выполнять устно сложение, вычитание, умножение и деление однозначных, двузначных и трёхзначных чисел в случаях, сводимых к действиям в пределах 100 (в том числе с 0 и числом 1);
- выделять неизвестный компонент арифметического действия и находить его значение;
- вычислять значение числового выражения, содержащего 2—3 арифметических действия (со скобками и без скобок).

***Учащийся получит возможность научиться:***

- выполнять действия с величинами;
- выполнять проверку правильности вычислений разными способами (с помощью обратного действия, прикидки и оценки результата действия, на основе зависимости между компонентами и результатом действия);
- использовать свойства арифметических действий для удобства вычислений;
- решать уравнения на основе связи между компонентами и результатами действий сложения и вычитания, умножения и деления;
- находить значение буквенного выражения при заданных значениях входящих в него букв.

## **Работа с текстовыми задачами**

### ***Учащийся научится:***

- устанавливать зависимости между объектами и величинами, представленными в задаче, составлять план решения задачи, выбирать и объяснять выбор действий;
- решать арифметическим способом текстовые задачи (в 1—3 действия) и задачи, связанные с повседневной жизнью;
- оценивать правильность хода решения задачи, вносить исправления, оценивать реальность ответа на вопрос задачи.

### ***Учащийся получит возможность научиться:***

- составлять задачу по краткой записи, по заданной схеме, по решению;
- решать задачи на нахождение: доли величины и величины по значению её доли (половина, треть, четверть, пятая, десятая часть); начала, продолжительности и конца события; задачи, отражающие процесс одновременного встречного движения двух объектов и движения в противоположных направлениях; задачи с величинами, связанными пропорциональной зависимостью (цена, количество, стоимость); масса одного предмета, количество предметов, масса всех заданных предметов и др.

## **Геометрические величины**

### ***Учащийся научится:***

- измерять длину отрезка;
- вычислять периметр треугольника, прямоугольника и квадрата, площадь прямоугольника и квадрата;
- оценивать размеры геометрических объектов, расстояния приближённо (на глаз).

### ***Учащийся получит возможность научиться:***

- распознавать, различать и называть геометрические тела: прямоугольный параллелепипед, пирамиду, цилиндр, конус;
- вычислять периметр многоугольника;
- находить площадь прямоугольного треугольника;
- находить площади фигур путём их разбиения на прямоугольники (квадраты) и прямоугольные треугольники.

## **Работа с информацией**

### ***Учащийся научится:***

- читать несложные готовые таблицы;
- заполнять несложные готовые таблицы;
- читать несложные готовые столбчатые диаграммы.

### ***Учащийся получит возможность научиться:***

- достраивать несложную готовую столбчатую диаграмму;
- сравнивать и обобщать информацию, представленную в строках и столбцах несложных таблиц и диаграмм;
- понимать простейшие выражения, содержащие логические связки и слова (... и ..., если..., то...; верно/неверно, что...; каждый; все; некоторые; не).

## ТЕМАТИЧЕСКОЕ ПЛАНИРОВАНИЕ

№ п/п	Наименование разделов и тем программы	Количество часов			Электронные (цифровые) образовательные ресурсы
		Всего	Контрольные работы	Практические работы	
1	Числа от 1 до 100. Нумерация	4 ч			<a href="https://resh.edu.ru/subject/lesson/3567/start/162401/">https://resh.edu.ru/subject/lesson/3567/start/162401/</a>
2	Числа от 1 до 100. Сложение и вычитание.	12 ч		2	<a href="https://resh.edu.ru/subject/lesson/4285/start/210923/">https://resh.edu.ru/subject/lesson/4285/start/210923/</a>
3	Сложение и вычитание чисел от 1 до 100. Письменные вычисления.	7 ч		1	<a href="https://resh.edu.ru/subject/lesson/5680/start/279610/">https://resh.edu.ru/subject/lesson/5680/start/279610/</a>
4	Умножение и деление	8 ч		1	<a href="https://resh.edu.ru/subject/lesson/5683/main/213749/">https://resh.edu.ru/subject/lesson/5683/main/213749/</a>
5	Табличное умножение и деление	3 ч	1		<a href="https://resh.edu.ru/subject/lesson/6213/start/214086/">https://resh.edu.ru/subject/lesson/6213/start/214086/</a>

## ПОУРОЧНОЕ ПЛАНИРОВАНИЕ

**курса «Практикум математике» по УМК «Школа России» учебник  
«Математика» М.И.Моро, С.И.Волкова, С.В.Степанова**

№ п/п	Тема раздела	Тема урока	Дата	Кол-во часов
1	Числа от 1 до 100.	Устная и письменная нумерация чисел от 11 до 100.	05.09	1
2	Нумерация (4 часа)	Обратные задачи	12.09	1
3		Сложение и вычитание.	19.09	1
4		Задачи-расчеты	26.09	1
5	Числа от 1 до 100.	Решение задач. Числа от 1 до 100.	03.10	1
6	Сложение и вычитание. (12 часов)	Закрепление изученного. Решение задач	10.10	1
7		Наши проекты. Математика вокруг нас.	17.10	1
8		Закрепление изученного. Решение задач.	24.10	1
9		Подготовка к изучению устных приёмов сложения и вычитания	07.11	1

10		Устные приёмы сложения и вычитания	14.11	1
11		Что узнали, чему научились. Устные приёмы сложения и вычитания.	21.11	1
12		Проверочная работа. Сложение и вычитание	28.11	1
13		Закрепление изученного. Числа от 1 до 100.	05.12	1
14		Блицтурнир. Уравнение.	12.12	1
15		Закрепление изученного. Уравнение	19.12	1
16		Проверочная работа «Уравнение»	26.12	1
17	Сложение и вычитание чисел от 1 до 100. Письменные вычисления. ( 7 часов)	Решение задач «Сложение и вычитание чисел»	09.01	1
18		Прямоугольник.	16.01	1
19		Закрепление изученного. Письменные вычисления.	23.01	1
20		Решение задач	30.01	1
21		Проверочная работа по теме: «Решение задач»	06.02	1
22		Наши проекты. Оригами.	13.02	1
23		Закрепление изученного. Сложение и вычитание чисел от 1 до 100.	20.02	1
24	Умножение и деление (8 часов)	Конкретный смысл действия умножения. Решение задач.	27.02	1
25		Закрепление изученного материала «Умножение и деление»	06.03	1
26		Переместительное свойство умножения	13.03	1
27		Закрепление изученного материала. Переместительное свойство умножения	20.03	1
28		Решение задач «Умножение».	27.03	1
29		Закрепление изученного. Умножение и деление. Проверочная работа	10.04	1
30		Порядок действий	17.04	1
31		Решение уравнений	21.04	1
32		Повторение и обобщение. Табличное умножение и деление.	28.04	1
33	Табличное умножение и деление (3 часа)	Длина отрезка. Единицы длины	08.05	1
34		Контрольная работа по теме «Табличное умножение и деление».	15.05	1